

Manual – Pagamento de Impostos

VALOR Dashboard O Meu Banco SOARES PONTE

Olá novamente, SOARES PONTE.
Último acesso: 16-10-2019 16:27:20

Mensagens Pendentes de Aprovação Pedido de Transferência Pagamento de Serviços

Página Inicial

Posição Integrada

**Valor expresso na moeda oficial.

Categoria	Valor (AKZ)	Valor (EUR)	Valor (USD)
Ativos	1.028.102.632,59	481.097.820,90	1.790.222,95
Outros	0,00		
Passivos	2.145.689.364,24	1.320.815.560,86	352.807,65

Legend: Ativos (Green), Passivos (Red)

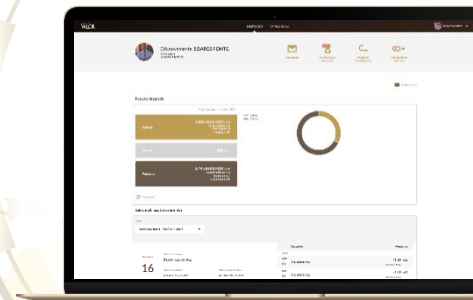
Saldo e últimos 5 movimentos

Conta: 00002908210001 - FIRST ACCOUNT



Conta	Saldo disponível	Saldo autorizado	Saldo contabilístico	Descrição	Montante
Outubro	31.617.723,79 AKZ	631.617.723,79 AKZ	413.866.355,74 AKZ	2018	
16				OUT 01 Transferencia	-1,00 AKZ
					413.866.355,74
				OUT 01 Transferencia	-1,00 AKZ
					413.866.355,74

Índice


1. [Entrar no menu para pagamento de serviços](#)
2. [Seleccionar a entidade – AGT Impostos.](#)
3. [Preencher a referência e o valor a pagar.](#)
4. [Confirmar o pagamento do imposto](#)







1 – Entrar no menu para pagamento de serviços.



Dashboard O Meu Banco
 SOARES PONTE

<p>Património</p> <p>Posição Integrada</p> <p>Agenda de Vencimentos</p>	<p>Contas à Ordem</p> <p>As minhas Contas</p> <p>Consulta de NIB e IBAN</p> <p>Movimentos</p>	<p>Cheques</p> <p>Consulta de Cheques Emitidos</p>	<p>Cartões</p> <p>Os meus Cartões</p> <p>Consulta de levantamento sem Cartão</p> <p>Pedido Levantamento s/ Cartão</p>	<p>Poupança</p> <p>As minhas Poupanças</p> <p>Constituição de Poupança</p>	<p>Financiamento</p> <p>Os meus Créditos</p>
<p>Pagamentos</p> <p>Pagamento de Serviços</p> <p>Recargas Telefónicas</p> <p>Contas Telefónicas</p>	<p>Transferências</p> <p>Pedido de Transferência</p> <p>Consulta Agendamento de Transferências</p>	<p>Documentos</p> <p>Documentos Eletrónicos</p>	<p>Moeda Estrangeira</p> <p>Consulta Câmbios</p>	<p>Outras Operações</p> <p>Histórico de Operações</p>	


Olá novamente, SOARES PONTE.
 Último acesso

2 – Selecionar a entidade – AGT Impostos.

BANCO VALOR Dashboard O Meu Banco  SOARES PONTE

Pagamento de Serviços

Entidades Outra entidade

Todas

60001 - AGT IMPOSTOS

60002 - AGT IVA E ADUANA

60200 - PORTAL DO MUNICIPE

60300 - INSTITUTO NACIONAL DE SEGURANÇA SOCIAL

60500 - TÍTULOS DO TESOURO

590 - PANGEI

Entidade

60001 - AGT IMPOSTOS

Referência

Produto

1 - AGT IMPOSTOS - Referência

Valor a Pagar

 AKZ

CONTINUAR


3 – Preencher a referência e o valor a pagar.

BANCO VALOR
Dashboard O Meu Banco
SOARES PONTE


Pagamento de Serviços

Entidades
 Outra entidade


Todas




60001 - AGT IMPOSTOS




60002 - AGT IVA E ADUANA




60200 - PORTAL DO MUNICIPE



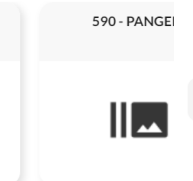
60300 - INSTITUTO NACIONAL DE SEGURANÇA SOCIAL



60500 - TÍTULOS DO TESOURO



590 - PANGEL



Entidade

60001 - AGT IMPOSTOS


Referência

Produto

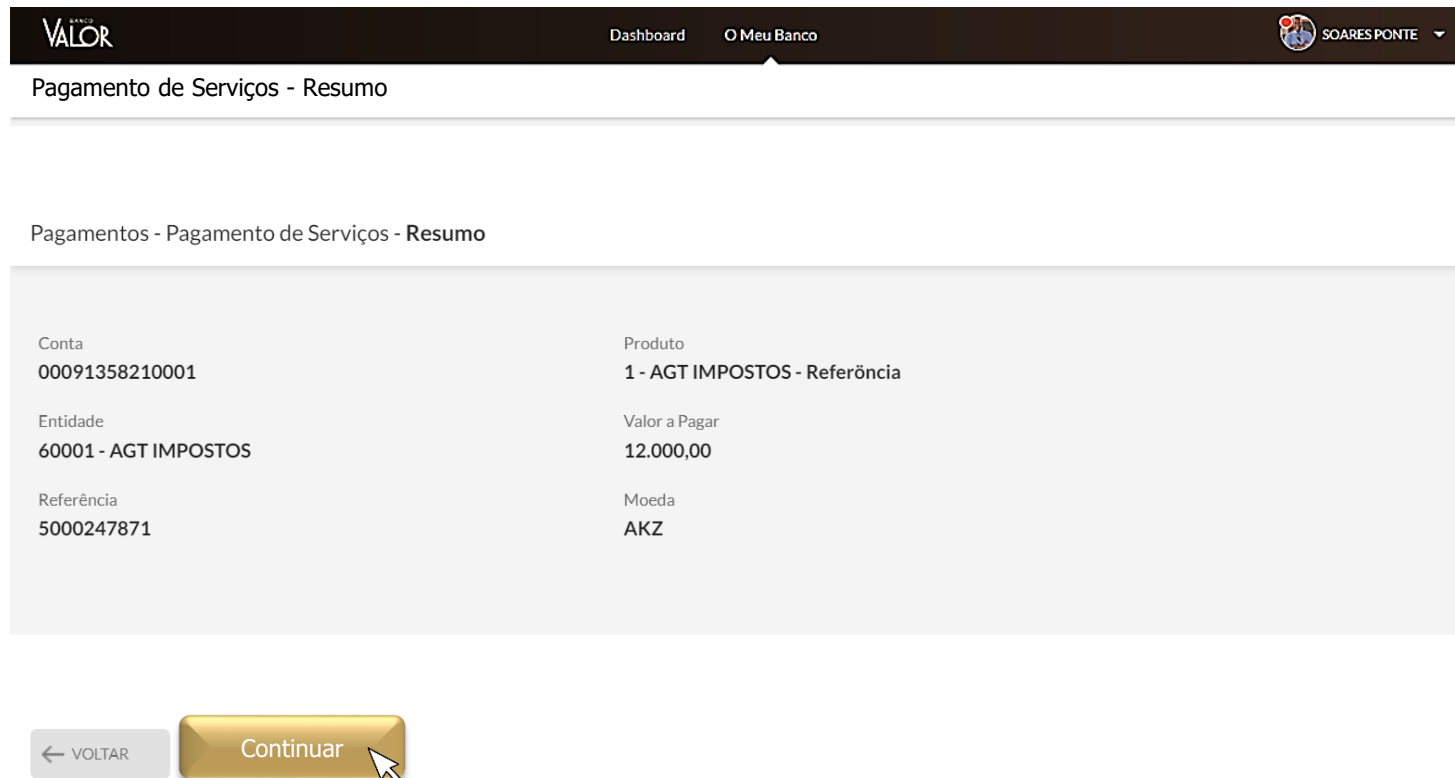
1 - AGT IMPOSTOS - Referência

Valor a Pagar

Continuar



4 – Confirmar o pagamento – clicando em continuar.



The screenshot displays the 'Pagamento de Serviços - Resumo' page in the Banco Valor online banking system. The page header includes the bank logo, navigation links for 'Dashboard' and 'O Meu Banco', and the user's name 'SOARES PONTE'. The main content area shows a summary of the payment details for 'Pagamentos - Pagamento de Serviços - Resumo'.

Conta	00091358210001	Produto	1 - AGT IMPOSTOS - Referência
Entidade	60001 - AGT IMPOSTOS	Valor a Pagar	12.000,00
Referência	5000247871	Moeda	AKZ

At the bottom of the screen, there are two buttons: a grey '← VOLTAR' button and a gold 'Continuar' button with a mouse cursor pointing to it.

Manual – Pagamento de Impostos

